

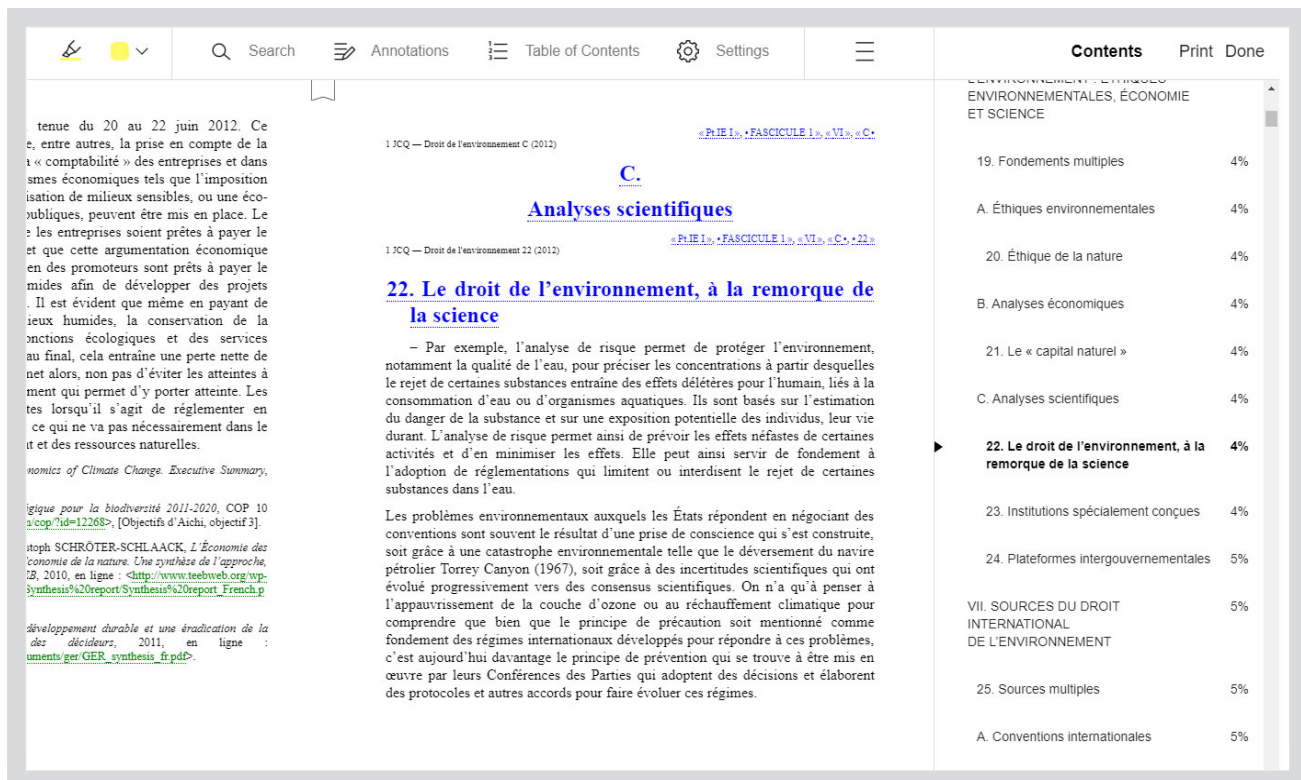
La lecture d'ouvrages électroniques simplifiée



Consultez les titres de LexisNexis® qui font autorité, dans un format électronique à la fine pointe. Avec LexisNexis® Digital Library, emportez avec vous votre collection complète d'ouvrages électroniques, peu importe où le travail vous mène.

NAVIGATION FACILE

- **Tournez facilement les pages.** Cliquez ou tapez sur les marges de la page ou utilisez les flèches droite et gauche du clavier. Vous pouvez également utiliser la barre d'espacement pour tourner la page et Maj. + barre d'espacement pour revenir en arrière.
- **Ayez tous vos outils à portée de main.** Les outils de lecture les plus communs se trouvent en haut de l'écran.
- **Consultez la table des matières.** Cliquez ou tapez sur l'icône dans la barre d'outils pour que la table des matières s'affiche dans le panneau de droite. Cliquez sur une section pour y accéder.
- **Voyez l'avancement de votre lecture.** Cliquez ou tapez sur la barre d'avancement au bas de la page pour voir en un coup d'œil comment progresse votre lecture. Faites glisser le curseur pour feuilleter le livre, et cliquez sur le petit point pour revenir où vous étiez.
- **Suivez des liens internes et externes.** Sachez où vous vous en allez. Les liens bleus renvoient à des sections de la table des matières du livre, tandis que les liens verts mènent à l'extérieur du livre, vers un document en ligne de Lexis Advance® Quicklaw®* ou vers Internet.



The screenshot displays the LexisNexis Digital Library interface. The main content area shows a document page with the following text:

tenue du 20 au 22 juin 2012. Ce e, entre autres, la prise en compte de la t « comptabilité » des entreprises et dans smes économiques tels que l'imposition isation de milieux sensibles, ou une éco- publiques, peuvent être mis en place. Le e les entreprises soient prêtes à payer le et que cette argumentation économique en des promoteurs sont prêts à payer le mides afin de développer des projets . Il est évident que même en payant de ieux humides, la conservation de la mctions écologiques et des services au final, cela entraîne une perte nette de net alors, non pas d'éviter les atteintes à ment qui permet d'y porter atteinte. Les tes lorsqu'il s'agit de réglementer en ce qui ne va pas nécessairement dans le it et des ressources naturelles.

conomics of Climate Change, Executive Summary,

[igique pour la biodiversité 2011-2020, COP 10 a cop?id=12268>. \[Objectifs d'Aichi, objectif 3\].](#)

stoph SCHRÖTER, SCHLAACK, *L'Économie des économie de la nature. Une synthèse de l'approche, 12, 2010, en ligne : <http://www.teebweb.org/wp-Synthesis%20report/Synthesis%20report_French.p*

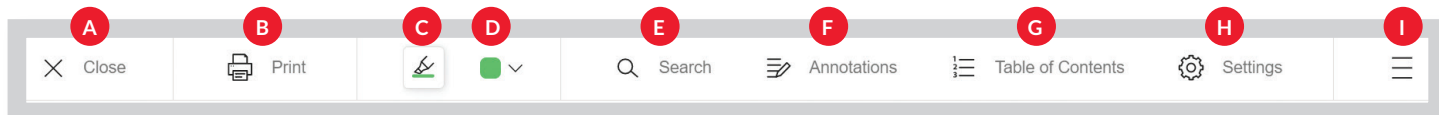
veloppement durable et une éradication de la des décideurs, 2011, en ligne : [uments/ger/GER_synthesis_fr.pdf>.](#)

The interface also features a navigation bar at the top with icons for Search, Annotations, Table of Contents, Settings, and a menu icon. The right sidebar shows a table of contents with the following items:

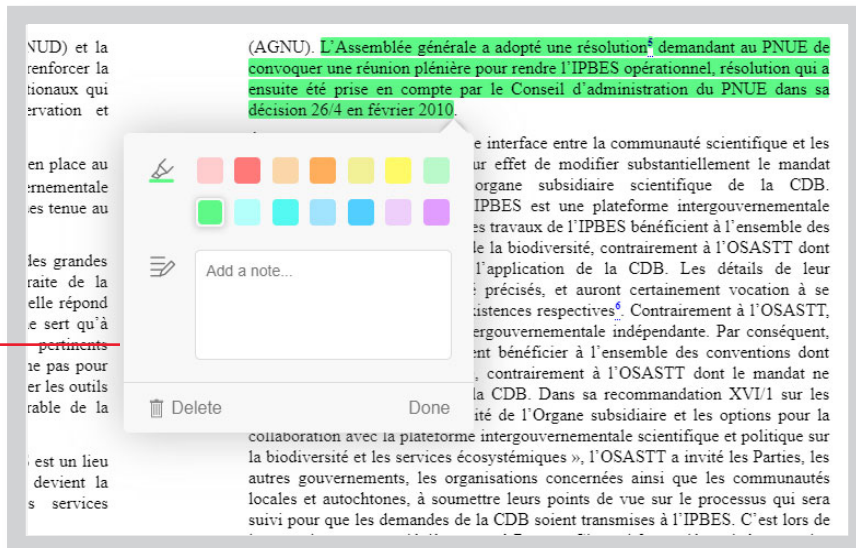
Section	Percentage
ENVIRONNEMENTALES, ÉCONOMIE ET SCIENCE	
19. Fondements multiples	4%
A. Éthiques environnementales	4%
20. Éthique de la nature	4%
B. Analyses économiques	4%
21. Le « capital naturel »	4%
C. Analyses scientifiques	4%
22. Le droit de l'environnement, à la remorque de la science	4%
23. Institutions spécialement conçues	4%
24. Plateformes intergouvernementales	5%
VII. SOURCES DU DROIT INTERNATIONAL DE L'ENVIRONNEMENT	5%
25. Sources multiples	5%
A. Conventions internationales	5%

FONCTIONNALITÉS DE LECTURE PRATIQUES

Des fonctionnalités intuitives vous permettent notamment de faire des recherches, de surligner et d'annoter des passages, de placer des marque-pages et d'imprimer en cours de lecture.



- A. Cliquez sur **X** pour fermer le livre et retourner à la page d'accueil de *Digital Library*.
- B. Cliquez sur l'**icône Print** pour imprimer la section actuelle du livre.
- C. L'**icône de marqueur** vous permet de choisir une couleur avant de cliquer et glisser pour surligner un passage. Vous pourrez ensuite ajouter des notes, comme le montre cet exemple.
- D. L'**icône de couleur de surlignage** affiche la couleur sélectionnée actuellement, et les nombreuses autres que vous pouvez utiliser pour classer vos notes.
- E. L'**icône Search** affiche une barre de navigation à droite, et vous permet de chercher dans l'ouvrage en entier. Entrez un mot ou une expression dans la barre de recherche, puis cliquez sur la loupe ou appuyez sur la touche Entrée du clavier. Les résultats s'afficheront à droite. Cliquez sur la section voulue de l'ouvrage pour y accéder directement.
- F. L'**icône Annotations** affiche une barre de navigation à droite, qui présente les notes ajoutées dans le livre ou les passages surlignés. Cliquez sur la section voulue pour y accéder.
- G. L'**icône Table of Contents** affiche une barre de navigation à droite, qui présente la table des matières. Cliquez sur la section voulue de l'ouvrage pour y accéder directement.
- H. L'**icône Settings** vous permet d'ajuster la taille du texte, l'éclairage et la disposition du livre pour faciliter votre lecture.
- I. L'**icône de menu** affiche des options additionnelles, dont un aperçu de l'ouvrage, les marque-pages et des conseils.



LECTURE FACILE HORS LIGNE ET SUR LA ROUTE



Des ouvrages électroniques polyvalents faciles à lire hors ligne ou sur un appareil mobile. Il suffit de télécharger l'application LexisNexis Digital Library, offerte sur iOS® et Android™. Entrez le code d'accès de votre bibliothèque, et ouvrez une session avec votre identifiant et votre mot de passe.

Demandez une démonstration de LexisNexis Digital Library sur lexisnexis.ca/digital-library-demo-fr

Ou communiquez avec votre représentant des ventes de documents imprimés.

NOUS JOINDRE

www.lexisnexis.ca

Twitter: @LexisNexisCan

LinkedIn: LexisNexis Canada Inc.

* Il se peut que la création de liens avec Lexis Advance Quicklaw soit impossible pour certains titres. L'accès à Lexis Advance Quicklaw requiert un abonnement actif à ce service.

Les images sont données aux fins d'illustration seulement. L'affichage réel peut être différent.