



Répondez à des questions d'ordre juridique

Lancez une seule requête et pour résoudre des problèmes rapidement et en toute confiance à l'aide de notre collection complète de jurisprudence, d'analyse éditoriales et de représentations visuelles.

[DEMANDEZ UN ESSAI GRATUIT](#)

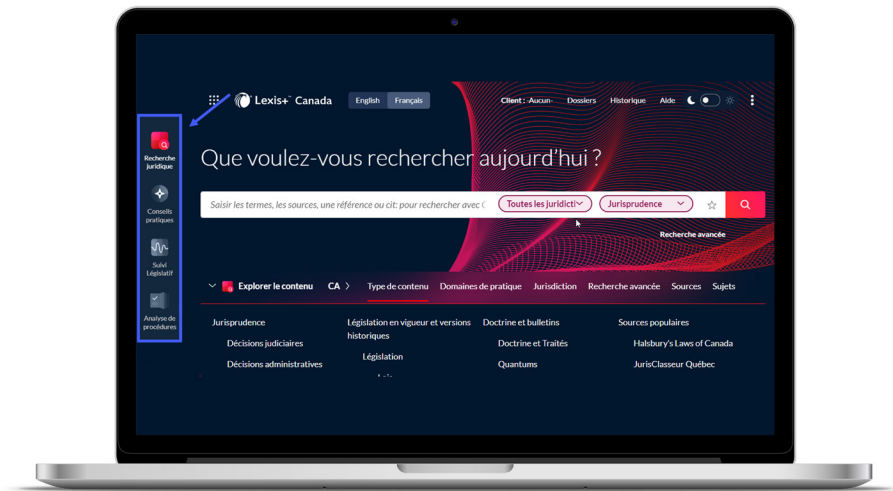
[EN SAVOIR PLUS](#)

Lexis+™ Canada
Nouvelles fonctionnalités

UNE NOUVELLE PAGE D'ACCUEIL

Lexis+ Canada introduit une page d'accueil visuellement améliorée qui intègre les points de départ des différentes tâches à effectuer dans le cadre d'un dossier.

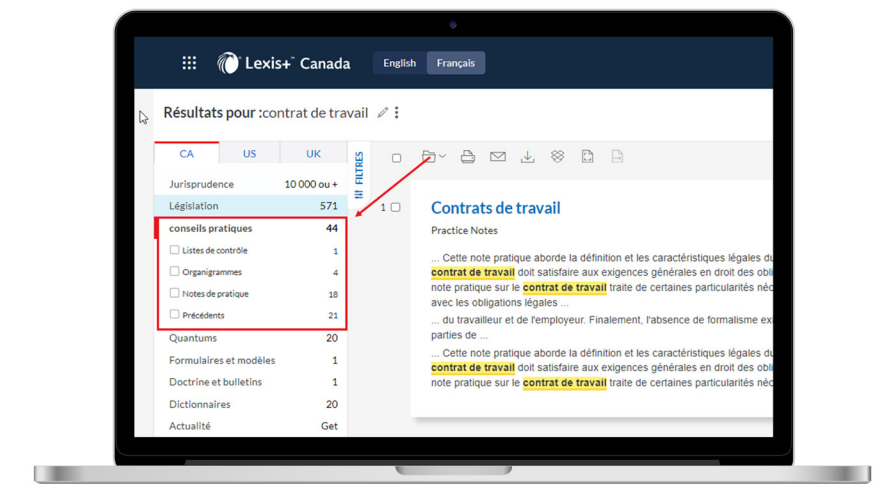
Utilisez le **menu Expérience** pour sélectionner l'action que vous souhaitez effectuer, qu'il s'agisse de lancer une recherche juridique, de chercher des conseils pratiques ou de faire un suivi législatif.



L'INTÉGRATION DES CONSEILS PRATIQUES À LA RECHERCHE

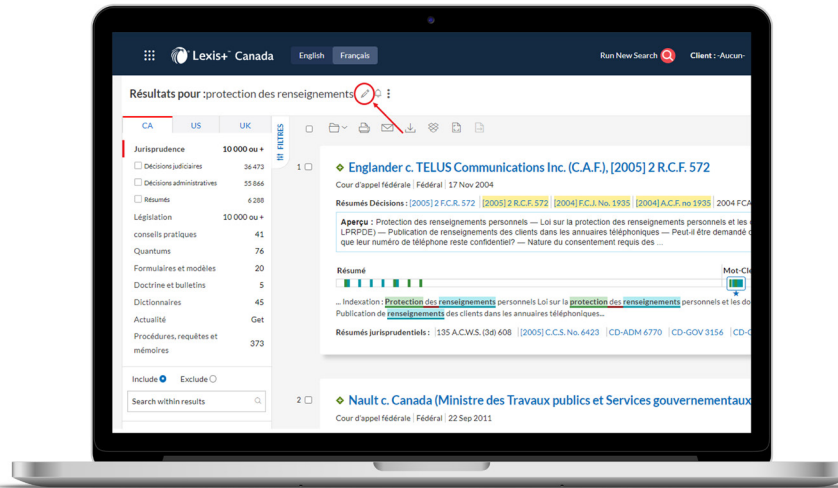
Commencez et terminez rapidement les tâches juridiques importantes à un dossier avec l'outil Conseils pratiques dans Lexis+ Canada. En effet, vous pouvez maintenant voir les notes pratiques, les modèles de document, les listes de contrôle et tout autre contenu pratique pertinents à une recherche sans changer de plateforme.

Saisissez simplement vos mots-clés dans la barre de recherche et sélectionnez **Conseils pratiques** dans la liste des catégories de contenu sur la page de résultats.



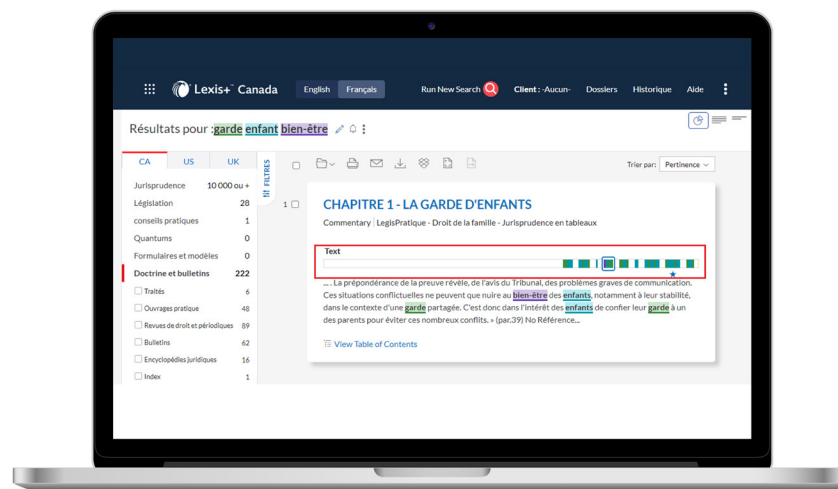
MODIFIER VOTRE RECHERCHE

Modifiez rapidement votre recherche en conservant vos filtres à l'aide de l'outil **Modifier la recherche** sur la page de résultats. Il suffit de cliquer sur l'icône en forme de crayon pour ajouter, enlever ou modifier des termes dans le champ qui s'affichera.

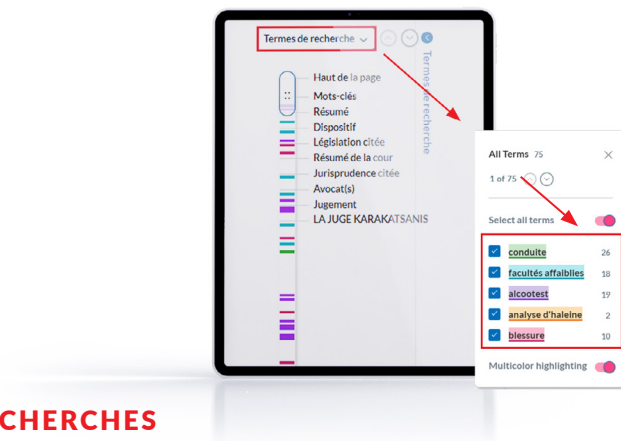


AJOUT DE L’AFFICHAGE GRAPHIQUE AUX AUTRES TYPES DE CONTENU

Naviguez en un clic aux paragraphes importants et trouvez des documents pertinents plus rapidement à l'aide de notre **Affichage graphique**. Vous pouvez maintenant consulter des graphiques de termes de recherche sur la page de résultats Doctrine et bulletins.

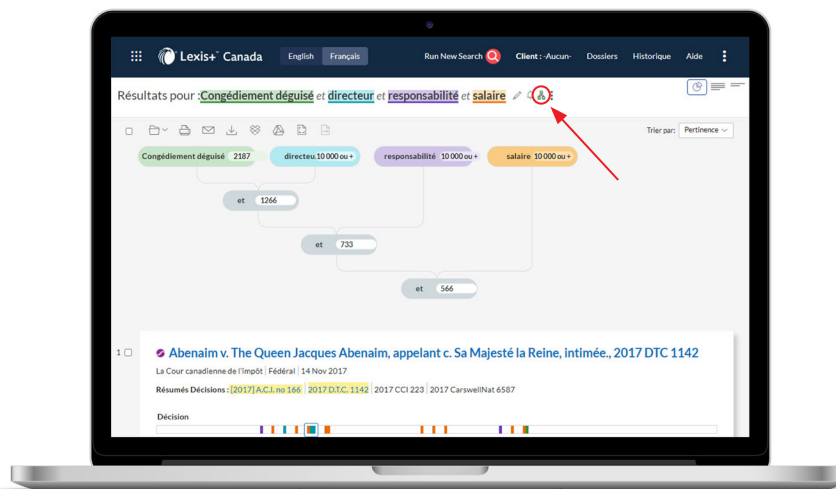


Lorsque vous consultez un document, la **Barre graphique des termes de recherche** apparaît à la gauche de la page ce qui facilite votre lecture du document lorsque vous faites glisser l'écran. Cliquez sur un trait de couleur pour automatiquement afficher le passage correspondant dans le texte. Alternativement, cliquez sur Termes de recherches pour enlever de l'affichage les termes que vous ne voulez plus voir en couleur à partir d'un menu déroulant.



L'ARBRE DES RECHERCHES

L'**Arbre des recherches** illustre à l'aide d'un graphique la façon dont l'algorithme du moteur de recherche analyse vos termes de recherche et l'effet que cette analyse a sur vos résultats. L'Arbre de recherche devient disponible lorsque vous effectuez une recherche booléenne. Vous pouvez sélectionner des éléments du graphique pour obtenir des résultats différents.



VOUS AVEZ DES QUESTIONS? NOUS SOMMES LÀ!

Service à la clientèle : **1-800-387-0899**

Courriel : **service@lexisnexis.ca**

Pour en savoir plus : **lexisnexis.ca/ressources**

LexisNexis.ca/**Lexis+**

LexisNexis et le logo Knowledge Burst sont des marques déposées, et Lexis+ est une marque de commerce de RELX Inc. Les autres produits et services peuvent être des marques de commerce ou des marques déposées de leurs sociétés respectives. © 2022 LexisNexis Canada. 100643 FR 07/2022

