



# Organisez, automatisez, analysez et reliez les éléments de votre dossier

Lorsque vient le temps d'analyser un dossier, qu'est-ce qui vous donne le plus de fil à retordre? Rassembler des faits éparpillés dans différentes sources? Déterminer les éléments particulièrement bien appuyés par les faits? Voir rapidement votre progression et les prochaines étapes?

Le logiciel LexisNexis® CaseMap® offre des fonctionnalités éprouvées, de même que des outils d'analyse novateurs ajoutés à la demande populaire, comme un tableau de bord.\*

CaseMap® est un outil indispensable pour la gestion de faits, de documents, de personnes, d'éléments de preuve et de questions de droit, la recherche juridique et les enquêtes, du moment où vous recevez le mandat jusqu'au procès.

\* Le produit est disponible en anglais seulement.

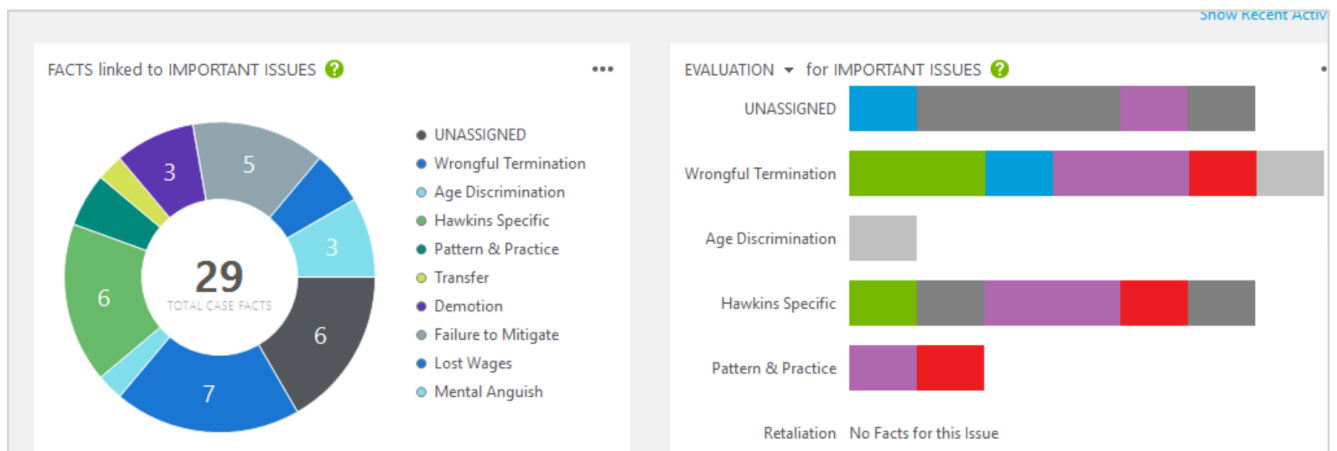
## UTILISEZ JUDICIEUSEMENT LES RENSEIGNEMENTS CLÉS DÈS LE PREMIER JOUR

CaseMap simplifie l'organisation de vos éléments de preuve grâce à une interface moderne et intuitive.

- Tirez des renseignements de fichiers PDF et Word, de courriels Microsoft® Outlook®, de Lexis Advance® et bien plus tout en gardant des traces et des liens vers le document original.
- Organisez vos listes de témoins, l'ordre chronologique des faits, vos index de documents, vos listes de renseignements protégés, les résumés de dépositions et les points que vous cherchez à prouver grâce à des tableaux personnalisables.
- Trouvez des liens qui vous auraient autrement échappé en combinant des faits, des questions de droit, des personnes et des éléments de preuve.

## UNE INTERFACE MODERNE QUI AFFICHE VOS OPTIONS FAVORITES ET FACILITE L'ORGANISATION DE RENSEIGNEMENTS

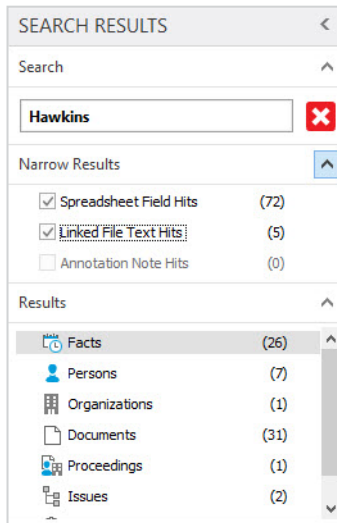
Le tableau de bord vous offre un aperçu des faits liés aux principaux aspects du dossier et de l'état de votre analyse pour vous aider à planifier les prochaines étapes.



La capture d'écran ci-dessous montre des outils et des fonctions pratiques pour vous aider à organiser, à analyser et à communiquer vos éléments de preuve dans le logiciel CaseMap.

The screenshot shows the CaseMap interface with a list of facts. The table below represents the data shown in the screenshot.

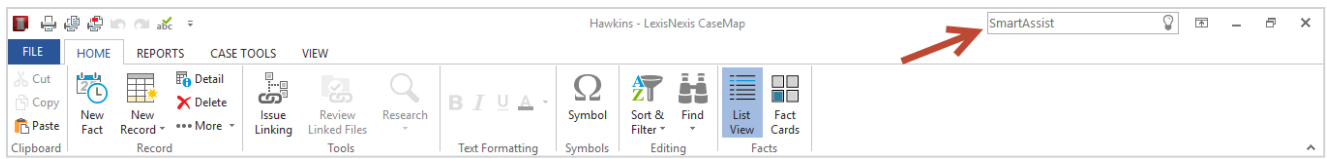
Date & Time	Fact Text	Source(s)	Material	Status	Linked Issues
11/25/02	William Lang meets Philip Hawkins while touring Converse Chemical Labs plant in Bakersfield.	Deposition of William Lang, 25:14;	Yes	Disputed by: Us	
12/17/2002	William Lang invites Philip Hawkins to visit Anstar Biotech Industries facilities in Irvine.	InterviewNotes	No	Prospective	Wrongful Termination
01/17/2003	William Lang offers Philip Hawkins Sales Manager position at Anstar Biotech Industries.	InterviewNotes, Email from Phil Hawkins at	Yes	Undisputed	Retaliation
Mon 01/13/2003	Philip Hawkins joins Anstar Biotech Industries as a Sales Manager.	Anstar Biotech Industries Employment	Yes	Undisputed	
Mon 12/01/2003	Philip Hawkins promoted to Anstar Biotech Industries VP of Sales.	InterviewNotes	Yes	Undisputed	Retaliation
Fri 01/09/2004 to Wed 01/21/2004	Philip Hawkins negotiates draft Hawkins Employment Agreement with William Lang.	Hawkins Employment Agreement.	Yes	Undisputed	Wrongful Termination
02/17/2004	William Lang tells Philip Hawkins that he has changed his mind regarding the Hawkins Employment.	Philip Hawkins Deposition of William	Yes	Disputed by:	Wrongful Termination
03/17/2004	Susan Sheridan has dinner with Linda Collins and complains about Anstar Biotech Industries management.	Deposition of Linda Collins, 33:15.	Unsure	Disputed by:	
Wed 05/11/2005	Philip Hawkins receives Hawkins Performance Review from William Lang. Is rated a 1 "Outstanding"	Hawkins Performance Review	Yes	Undisputed	Wrongful Termination, Deserved Termination
06/17/2005	William Lang makes decision to reduce size of staff.	Deposition of Karen Thomas 43:19	Yes	Disputed by: Us	Hawkins Specific
07/17/2005	Susan Sheridan is terminated.	Deposition of Philip Hawkins	Yes	Undisputed	Pattern & Practice



Lancez des recherches dans des tableaux individuels ou dans l'ensemble d'un fichier CaseMap et les documents qui lui sont associés pour trouver et gérer rapidement des faits, des personnes clés et des documents importants

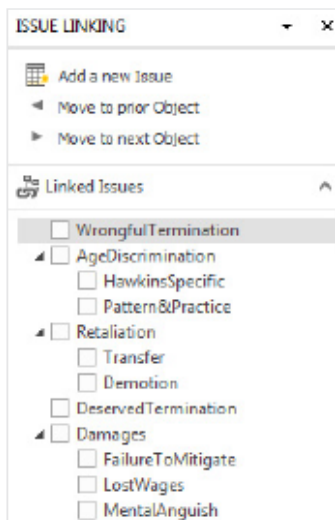
## UNE APPROCHE GUIDÉE POUR AIDER LES DÉBUTANTS COMME LES HABITUÉS À MIEUX S'Y RETROUVER

CaseMap® Smart Assist vous aide à accomplir des tâches, à faire des recherches et à faire des liens pour trouver ce que vous cherchez. Tapez des mots-clés dans la barre de recherche et obtenez des résultats triés par pertinence sous différentes catégories fonctionnelles.



Intégration de la fonction CaseMap Smart Assist

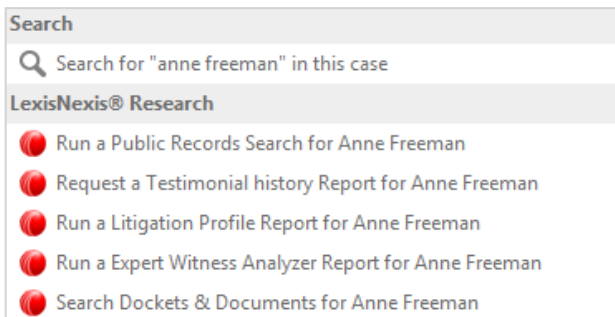
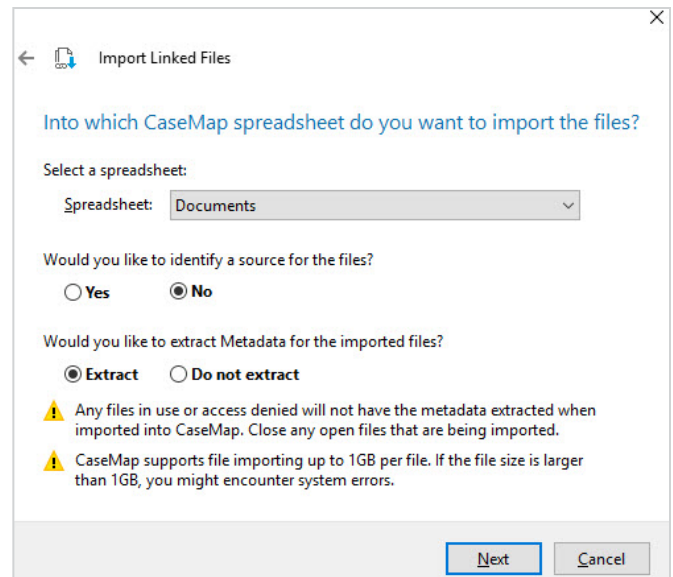
## L'AUTOMATISATION ET L'INTÉGRATION RÉDUISENT LES PERTES DE TEMPS



Liez facilement des faits et des objets à des aspects du dossier grâce à l'onglet **Issue Linking**.

- **Trouvez des liens** avec des objets et des questions de droit dont le nom correspond à vos critères de recherche grâce à la fonction Search Link Assistant.
- **Identifiez automatiquement des personnes, des endroits et des organisations** lorsque vous créez des faits. La fonction de reconnaissance d'objets apporte une valeur ajoutée et vous permet d'éliminer les erreurs attribuables à la saisie manuelle tout en gagnant du temps.

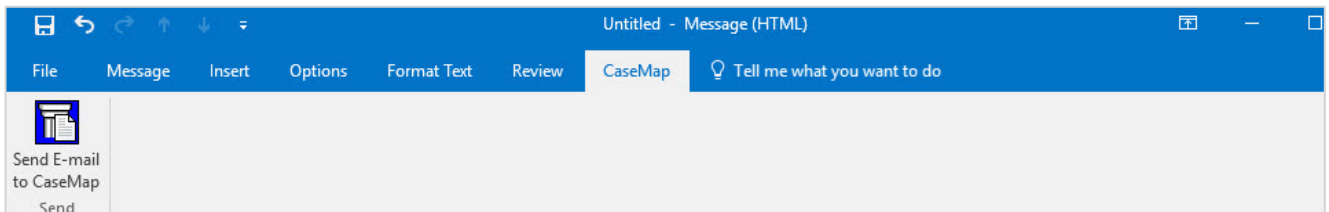
- **Importez en bloc** presque n'importe quel type de documents et d'images. Utilisez la reconnaissance optique de caractères (ROC) dans plusieurs documents à la fois pour convertir des images en texte.
- **Importez les métadonnées de vos documents** dans vos tableaux et évitez les erreurs de manipulation coûteuses. Extrayez les métadonnées pour les examiner et améliorez le processus. ▶
- **Éliminez des étapes** en lançant des recherches dans Lexis Advance directement à partir de l'outil Smart Assist pour étoffer votre dossier.



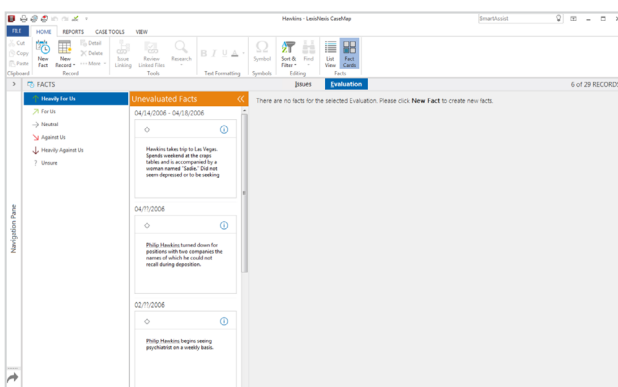
*Intégration de la fonction CaseMap Smart Assist*

*Intégration de la fonction CaseMap Smart Assist*

- **Transférez facilement le fruit de votre travail, les données du dossier et des courriels** dans le logiciel CaseMap à partir des applications et outils Microsoft. Vous pouvez surligner des passages précis ou transférer des documents complets.



## PEAUFINEZ VOTRE STRATÉGIE GRÂCE AUX OUTILS DE VISUALISATION ET DE PRÉSENTATION



Observez les faits de votre dossier et analysez votre progression grâce à la vue révélatrice **Fact Card**. Elle organise l'ensemble des faits selon qu'ils contribuent ou nuisent à votre cause.

*Fact Card non classée*

Une foule d'options de présentation pratiques vous permettent de rassembler rapidement les renseignements dont vous avez besoin selon différentes situations, notamment :

- Questions de droit
- Jugements sommaires
- CaseMap® ReportBooks®

... et plus encore.

Lorsque vous organisez votre dossier, pensez à ajouter des fichiers dans certains champs de vos tableaux. Vous pourrez ensuite intégrer les documents que vous avez liés dans les PDF que vous produisez avec CaseMap ReportBooks pour faciliter le suivi des faits, la communication de renseignements et l'analyse de dossier.

Date & Time	Fact Text	Source(s)	Material	Linked Issues	Evaluation
11/25/02	William Lang meets Philip Hawkins while touring Converse Chemical Labs plant in <b>Bakersfield</b> .	Deposition of William Lang, 25:14;	Yes		
12/??/2002	William Lang invites Philip Hawkins to visit Anstar Biotech Industries facilities in Irvine.	InterviewNotes	No	Wrongful Termination	↓
01/??/2003	William Lang offers Philip Hawkins <b>Sales Manager</b> position at Anstar Biotech Industries.	InterviewNotes, Email from Phil Hawkins at.	Yes	Retaliation	→
Mon 01/13/2003	<b>Philip Hawkins joins Anstar Biotech Industries as a Sales Manager.</b>	Anstar Biotech Industries Employment	Yes		→
Mon 12/01/2003	Philip Hawkins promoted to Anstar Biotech Industries VP of Sales.	InterviewNotes	Yes	Retaliation	↓
Fri 01/09/2004 to Wed 01/21/2004	Philip Hawkins negotiates <b>draft</b> Hawkins Employment Agreement with William Lang.	Hawkins Employment Agreement	Yes	Wrongful Termination	↓
02/??/2004	William Lang tells Philip Hawkins that he has changed his mind regarding the Hawkins Employment.	Philip Hawkins, Deposition of William Lang	Yes	Wrongful Termination	↓
Wed 05/11/2005	Philip Hawkins receives Hawkins Performance Review from William Lang. Is rated a 1 <b>*Outstanding</b>	Hawkins Performance Review	Yes	Wrongful Termination, Deserved Termination	↓
06/??/2005	William Lang makes decision to reduce size of staff.	Deposition of Karen Thomas 43:19	Yes	Hawkins Specific	↓
07/??/2005	Susan Sheridan is terminated.	Deposition of Philip Hawkins	Yes	Pattern & Practice	↓
Mon 07/04/2005	Philip Hawkins allegedly makes derogatory remarks about Linda Collins to Karen Thomas during Anstar...	InterviewNotes	Yes	Deserved Termination	↑

*L'intégration de fichiers dans ReportBooks donne un accès rapide aux documents de référence directement dans le rapport qui vous permet de mieux vous préparer pour l'arbitrage ou le procès.*

## PARTAGEZ DU CONTENU AVEC DES COLLÈGUES ET DES CLIENTS EN TEMPS RÉEL

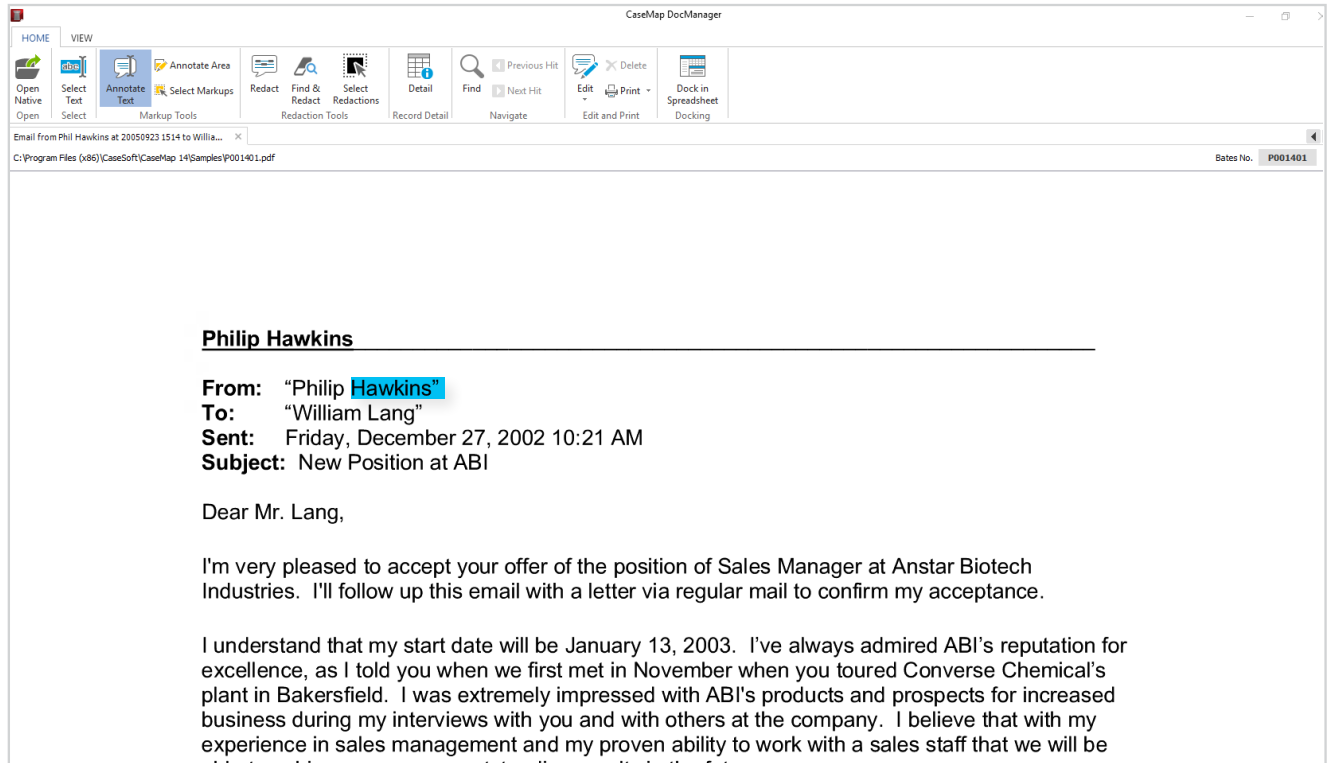
Un composant WebPart dans Microsoft® SharePoint® permet aux utilisateurs de consulter des données CaseMap (ex. : tableaux) en temps réel sur une page Web collaborative.

Les administrateurs peuvent rendre la page accessible à des utilisateurs qui n'ont pas CaseMap (ex. : clients, co-conseillers). Le composant WebPart de SharePoint nécessite un accès à SQL Server®\*.

Un logiciel d'administration compatible avec l'environnement SQL est disponible pour les clients qui souhaitent que leurs données CaseMap soient stockées et gérées de façon centralisée plutôt que sur des postes de travail individuels.

## PROFITEZ D'OPTIONS DE RECHERCHE, DE VISIONNEMENT, D'ANNOTATION ET D'IMPRESSION AVANCÉES AVEC CASEMAP® DOCMANAGER

Le visualiseur quasi natif CaseMap® DocManager, qui prend en charge la plupart des types de fichiers utilisés dans les litiges, offre une interface unique vous permettant de voir des documents, de les annoter, de les surligner, de leur appliquer une numérotation Bates, de les imprimer par lots et de convertir des fichiers aux formats PDF et TIFF par lots. Vous pouvez également utiliser le bouton Find pour chercher des termes et les mettre en surbrillance dans votre document.



*La fonction CaseMap DocManager met les résultats de recherche en surbrillance.*

CaseMap DocManager comporte un panneau de révision qui vous permet de naviguer facilement parmi les documents résultant d'une recherche et d'ouvrir plusieurs documents dans une même fenêtre. Les documents sur lesquels vous cliquez dans CaseMap (ex. : à partir d'un tableau des faits) s'ouvrent dans des onglets distincts pour vous permettre de passer facilement d'un onglet à l'autre.

Avec DocManager, vous pouvez :

- caviarder des renseignements sensibles en sélectionnant le texte ou en utilisant la fonction **Find & Redact**;
- rassembler des documents pour produire des ensembles de documents;
- trouver ce dont vous avez besoin en un rien de temps grâce à la mise en surbrillance.

The screenshot shows the CaseMap DocManager application window. The title bar reads "CaseMap DocManager". The interface includes a ribbon with tabs for "HOME" and "VIEW". The "HOME" tab contains various tool groups: "Open Native" (Open, Select Text), "Annotate Text" (Annotate Area, Select Markups), "Redact" (Redact, Find & Redact, Select Redactions), "Record Detail" (Detail, Find, Next Hit), "Previous Hit", "Delete", "Edit", "Print", and "Dock in Spreadsheet". The "VIEW" tab is currently active. Below the ribbon, a file path is shown: "C:\Program Files (x86)\CaseSoft\CaseMap 14\Samples\P001401.pdf". The main content area displays an email from Philip Hawkins to William Lang, dated Friday, December 27, 2002, with the subject "New Position at ABI". The email text includes a greeting "Dear Mr. Lang," and a paragraph stating acceptance of a Sales Manager position at Anstar Biotech Industries. A search dialog box is overlaid on the email content, with "Biotech" entered in the "Find Word/Phrase" field and the "Find" button highlighted.

*Soyez plus productifs grâce à la fonction Find & Redact.*

## UN TOUT HARMONIEUX

L'intégration pratique des logiciels CaseMap®, TextMap®, TimeMap® et Sanction® facilite grandement l'accès à tous les renseignements du dossier.



### JUSTIN LEVEILLE

Conseiller en solutions au Canada

justin.levaille@lexisnexis.ca

Sans frais : **647-776-6636**

Site Web : **LexisNexis.ca**

### EN SAVOIR PLUS

LexisNexis.ca/**CaseMap**

LexisNexis et le logo Knowledge Burst sont des marques déposées de Reed Elsevier Properties Inc., utilisées sous licence. Les autres produits ou services mentionnés peuvent être des marques de commerce ou des marques déposées appartenant à leurs propriétaires respectifs.  
© LexisNexis Canada, 2020. Tous droits réservés. 100315 FR 12/2020

