

LEXIS ADVANCE® QUICKLAW® RELEASE COMMUNICATION

R.7.6 Améliorations - Octobre 2017

Nouveaux formulaires de recherche avancée pour Carlson Personal Injury Quantum of Damages

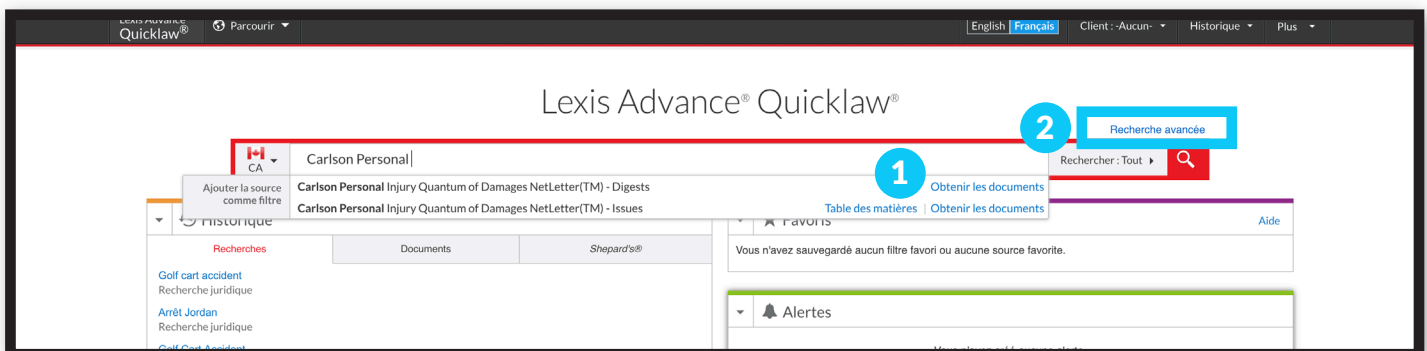
Lexis Advance Quicklaw offre maintenant un formulaire de recherche avancée pour le service Quantum of Damages de Carlson Personal Injury. Ce nouveau formulaire de recherche facilite la navigation sur le Carlson Quantums. Offrant un accès rapide à plusieurs segments populaires (champs) dans le service Carlson, y compris: Type de blessure, Cause de blessure, Quantum de dommages (plage), Problèmes affectant les dommages, Médecin / Expert, et plus encore.

Pour effectuer une recherche à l'aide du formulaire de recherche de Carlson Personal Injury Quantum of Damages Netletter:

1. Commencez à entrer dans Carlson dans boîte rouge de recherche et, lorsque vous y êtes invité, sélectionnez la lettre Carlson Personal Injury Quantum of Damages Netletter à partir de la roue de mots pour l'ajouter en tant que filtre.
2. Dans l'angle supérieur droit de la boîte rouge de recherche, sélectionnez Recherche avancée.



**MORE
MUST-HAVE
CONTENT**



3. Une fois que le formulaire de recherche Carlson Personal Injury Quantum of Damages Netletter apparaît, remplissez-le si nécessaire, puis cliquez sur Rechercher.

The screenshot shows the search interface for Carlson Personal Injury Quantum of Damages NetLetter. At the top, there is a search bar with the text "Recherche avancée: Carlson Personal Injury Quantum of Damages NetLetter(TM) - Digests" and a search button. Below the search bar, there is a section titled "Carlson Personal Injury Quantum of Damages NetLetter(TM) - Digests" with a dropdown menu to "Sélectionner un autre type de contenu". The main search area is titled "Rechercher dans le document entier pour ..." and contains several input fields: "Termes:" (with a placeholder "Entrez le terme défini, par ex. Abandonner"), "Injury Type" (with a dropdown "Select Injury Type (You can add more than one)" and an "Add" button), "Injury Cause" (with a dropdown "Select the cause of injury"), "Quantum of Damages (Range)" (with a dropdown "Select Damages Range"), "Issues Affecting Damages" (with a dropdown "Select Damages Issue (Optional)"), "Date" (with a dropdown "Pas de restriction de dates"), and "Physician/Expert" (with a placeholder "Enter the name of Physician, e.g. Smith"). To the right of the search area, there is a section titled "Utiliser les connecteurs" with a list of connectors and their functions: "Phrase exacte", "2 mots ou plus dans l'ensemble du document (alternative: &)", "Inclure un ou plusieurs mots", "Exclure les documents incluant le mot ou la phrase; devrait être le dernier connecteur, ou bien produire un résultat imprévu", "Premier mot à l'intérieur de «n» mots de la seconde (alternatives: w/n ou near/n)", and "Variantes de mot utilisant ceci comme mot racine (alternative: *)". Below this, there is a link "Afficher tous les connecteurs et commandes". At the bottom right, there is a section titled "Exemples de segments" showing a sample document with highlighted segments.

PROCHAINEMENT: L'ajout de Carlson Personal Injury Quantum of Damages dans Explore Content (Anglais seulement)

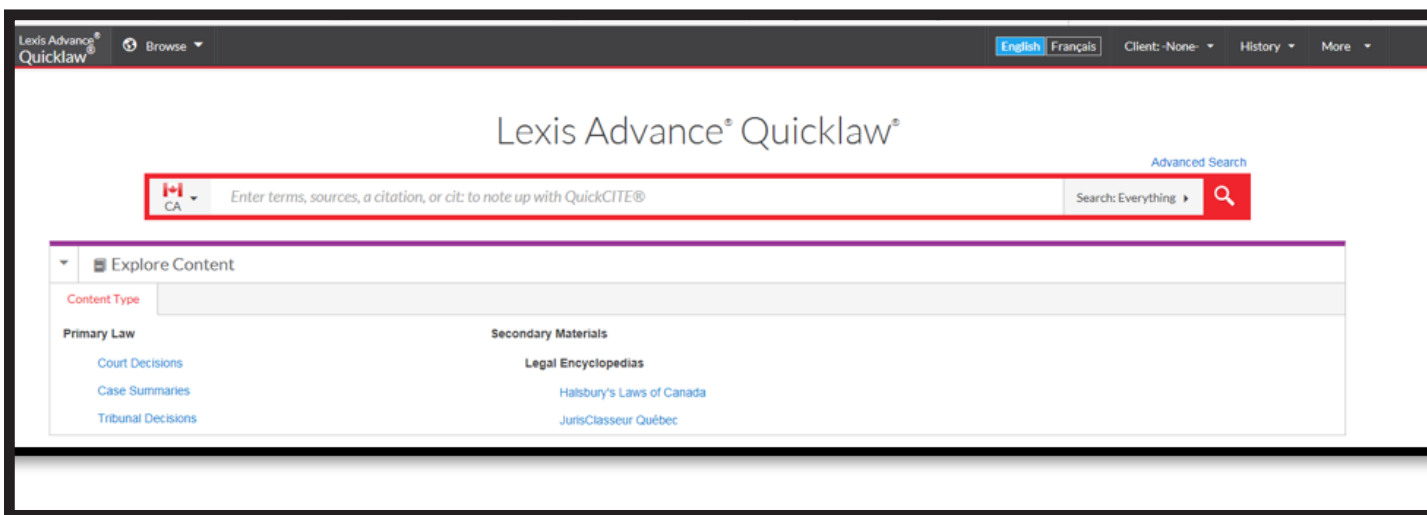
The screenshot shows the Lexis Advance Quicklaw interface. At the top, there is a search bar with the text "Enter terms, sources, a citation, or cit: to note up with QuickCITE®" and a search button. Below the search bar, there is a section titled "Explore Content" with a dropdown menu. A blue arrow points from the "Explore Content" section to a red box containing the text "Carlson Personal Injury". The interface also shows a navigation menu with "Primary Law" (Court Decisions, Case Summaries, Tribunal Decisions) and "Secondary Materials" (Legal Encyclopedias, Halsbury's Laws of Canada, JurisClasseur Québec).

Nouveaux formulaires de recherche avancée pour le partage de contenu international

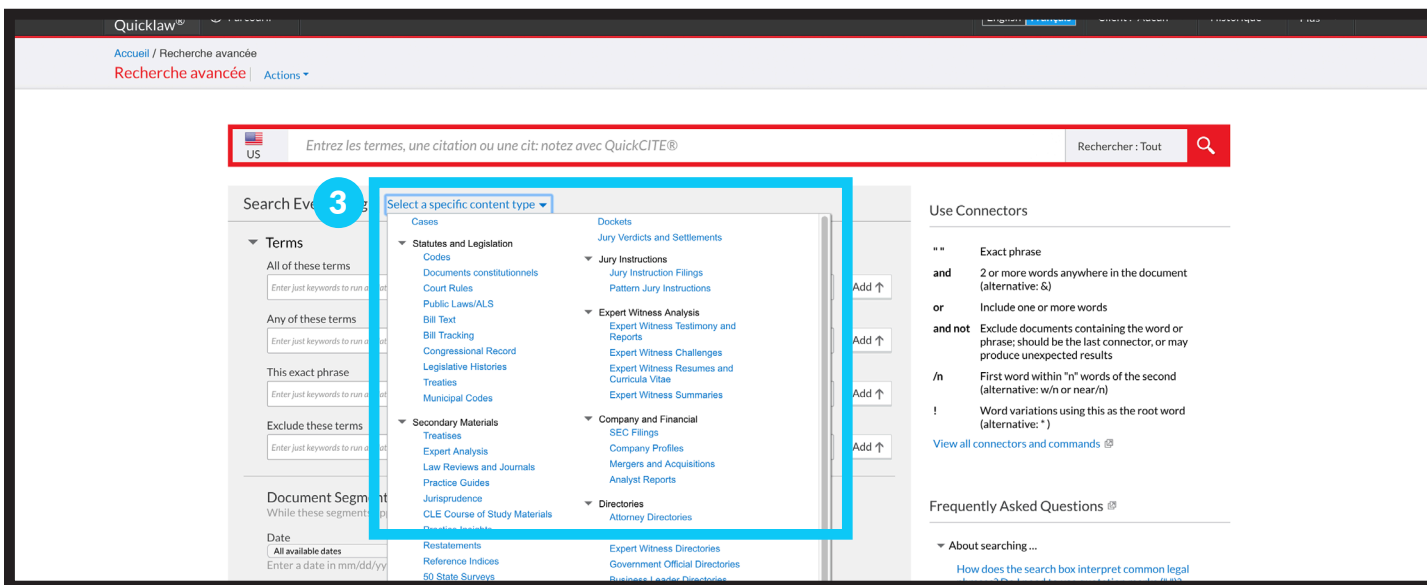
Vous pouvez maintenant accéder aux Formulaires de recherche internationaux avancée directement à partir de Lexis Advance Quicklaw pour les pays hôtes offrant des formulaires de recherche avancée. Les pays inclus sont les États-Unis, l'Australie et la Nouvelle-Zélande.

Pour accéder à ces formulaires internationaux:

1. Sélectionnez le drapeau du pays que vous souhaitez rechercher dans la boîte rouge de recherche (États-Unis d'Amérique).
2. Ensuite, sélectionnez l'option de recherche avancée dans le coin supérieur droit de la boîte rouge de recherche Sélectionnez le formulaire de recherche internationale avancée souhaité parmi les options fournies par le pays hôte.



3. Choisir le formulaire de recherche avancée internationale dans la liste d'option du pays de la recherche



Améliorations apportées à la législation ponctuelle (Point in Time)

Nous avons amélioré nos offres de législation ponctuelle sur Lexis Advance Quicklaw. Maintenant, lorsque vous effectuez une recherche par mot-clé dans le contenu de la législation, la version la plus récente de l'acte contenant vos termes figurera en haut de la liste des résultats.

Une fois que vous avez sélectionné la section désirée dans votre liste de résultats, vous pouvez rapidement accéder aux versions précédentes de l'acte via l'option Point-à-temps qui apparaît

The image displays two screenshots of the Lexis Advance Quicklaw search interface. The top screenshot shows the main search bar with a red box around the search input field and a 'Search: Everything' button. The bottom screenshot shows the search results page with a red box around the search input field and a blue box around the 'Use Connectors' section.

Search Bar: Enter terms, sources, a citation, or cit: to note up with QuickCITE®

Search: Everything [Search Icon]

Select a country to see its filters in the drop-down list to the right. When you run a search, the selected country's results display first, although results from all countries will be available.

Search Everything Select a specific content type

Terms

- All of these terms
- Any of these terms
- This exact phrase

Statutes and Legislation

- Codes
- Court Rules
- Public Laws/ALS
- Bill Text
- Bill Tracking
- Congressional Record
- Legislative Histories
- Treaties
- Municipal Codes

Dockets

- Jury Verdicts and Settlements

Jury Instructions

- Jury Instruction Filings
- Pattern Jury Instructions

Expert Witness Analysis

- Expert Witness Testimony and Reports
- Expert Witness Challenges
- Expert Witness Resumes and Curricula Vitae
- Expert Witness Summaries

Use Connectors

- ** Exact phrase
- and 2 or more words anywhere in the document (alternative: and)
- or Include one or more words
- and not Exclude documents containing the word or phrase; should be the last connector, or may produce unexpected results
- /n First word within "n" words of the second (alternative: /n or near/n)
- ! Word variations using this as the root word